


CUSTOM 950 PATC 1.0

Características Técnicas

Capacidade de produção	Até 35 ton/h ¹
Potência necessária na TDP	65 a 95 HP
Número de facas	10 ou 12
Número de lançadores do rotor	5 ou 6
Número de rotores	1
Rolos recolhedores	4
Sistema de corte	Faca Serrilhada
Peso aproximado	800 kg a 950 kg (variando de acordo com os opcionais)
Largura de trabalho	1 metro*

¹A produtividade pode variar de acordo com a potência do trator, tamanho do picado, massa por hectare e cultura.
*A largura de trabalho poderá ser reduzida pela forma de plantio (lanço ou em linha), espaçamento e relevo.



Descritivo Técnico: Colhedora de área total para culturas de verão e inverno com 1m05 de largura máxima de trabalho; colheita de plantios em linhas ou a lanço e sistemas consorciados, independentemente da direção; tratorizada; equipada com dois tambores recolhedores com facas de alta velocidade fixadas; transmissão por coroa e pinhão com caixa blindada com 4 rolos, sendo 2 rolos recolhedores, 1 dentado e 1 liso; rotor regulável com 10 ou 12 facas em perfil 'C'; 5 ou 6 lançadores fixados ao rotor; alongador de chassi (OPCIONAL); plataforma articulável; 24 tamanhos de corte (2 a 36 mm); afiador automático redondo; contra faca regulável; bica de saída dobrável; pé de apoio; dedos alinhadores; tombadores recolhedores; caixa da plataforma lubrificada à base de graxa; alavanca do quebra jato manual (semi-hidráulica) ou comando hidráulico total da bica (giro da bica e quebra jato); transmissão por caixa e cardan; processador de grãos removível; rotação da TDP de 540 RPM; e potência requerida de 65 a 95 cv na TDP.

CUSTOM 950 PATC 1.0

Colhedora de Forragens de Área Total



CREMASCO

A marca do Pecuárta

CREMASCO

CAPRI MÁQUINAS

Rua XV de Novembro, 1553 - Centro
Itapira - SP - Brasil - CEP: 13.974-520
Fone: (19) 3813-9600
E-mail: vendas@cremasconet.com.br
export@cremasconet.com.br

REVENDEDOR AUTORIZADO

Um novo conceito com a mesma qualidade

Esta é a nova colhedora de forragens **Custom 950 PATC 1.0**.

Juntamos a nossa colhedora Custom 950, conhecida pela sua robustez e qualidade no picado, com a plataforma de área total **PATC 1.0**, proporcionando qualidade na colheita de inverno e verão.

A **Custom 950 PATC 1.0** foi projetada para colher qualquer cultura plantada a lanço ou em linha, como, milho, sorgo, aveia, trigo, capim, cana e capiaçu.

Possui um sistema de raspador em cada rolo recolhedor, cuja função é efetuar a limpeza na parte traseira, mantendo a eficiência na sua colheita.




Sistema robusto de raspador em cada colhedor



Comando hidráulico ou manual de controle de saída




Comando hidráulico de giro de bica



Roda de apoio

Auxilia no acompanhamento do terreno, diminuindo o impacto no engate no terceiro ponto do trator.




Quebrador de grãos removível

Melhora no processamento de grãos (KPS).



Prolongador do chassi

Alonga o braço da colhedora de forragens em 120 mm, possibilitando a utilização de tratores com diferentes tipos de pneus.



Braço telescópico

Possibilita aumentar e diminuir a distância da máquina em relação ao trator.

BENEFÍCIOS

- ✓ Bica de saída de polietileno com chapa interna de proteção, com resistência ao atrito da silagem;
- ✓ Fundo da carcaça com maior durabilidade do mercado;
- ✓ Plataforma articulável que facilita a regulagem da faca e contra faca do rotor;
- ✓ Facas em formato 'C', proporcionando melhora no lançamento do produto pela bica de saída;
- ✓ Plataforma recolhedor articulável, facilitando a manutenção preventiva da colhedora.